

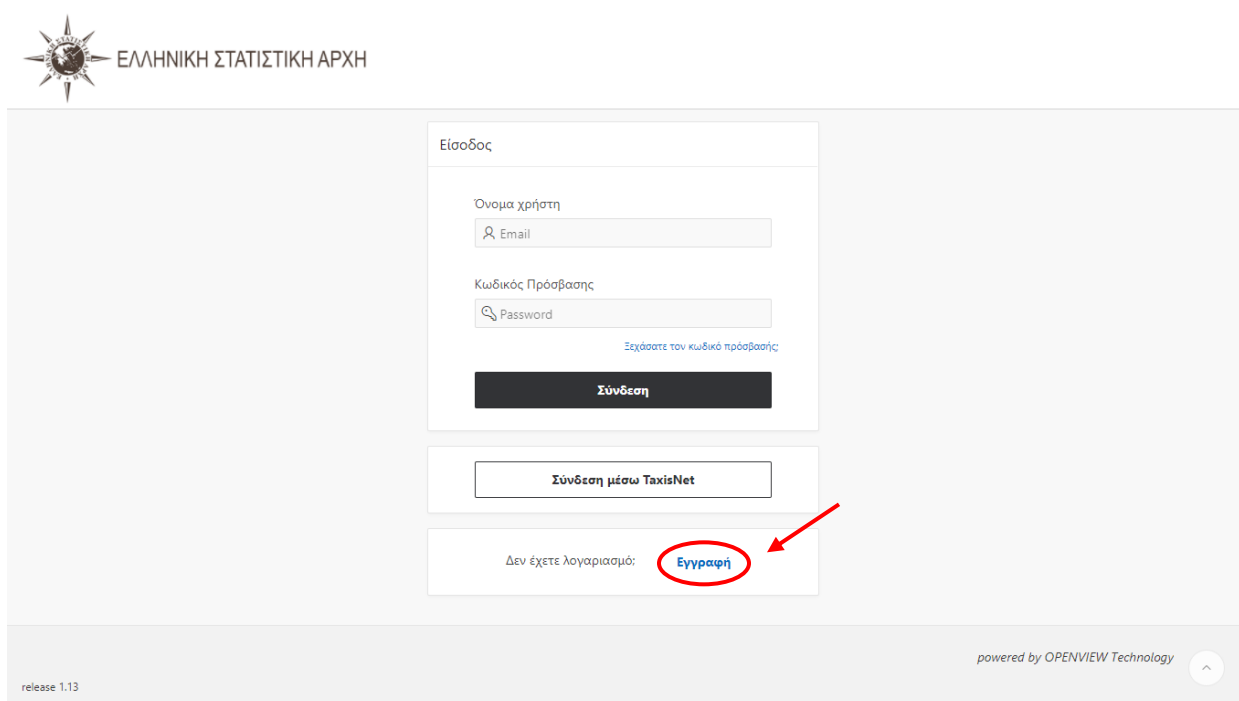
Προσοχή: Η εφαρμογή **δεν υποστηρίζεται από Internet Explorer.**

Για την ορθή χρήση της εφαρμογής είναι απαραίτητη η χρήση ενός από τους ακόλουθους περιηγητές διαδικτύου (web browsers): Mozilla Firefox, Google Chrome, Microsoft Edge και Safari Opera.

ΟΔΗΓΙΕΣ ΧΡΗΣΗΣ:

1. Εγγραφή στην εφαρμογή:

Κάντε κλικ στο κουμπί Εγγραφή στο κόκκινο πλαίσιο και εισάγετε το e-mail σας στην επόμενη σελίδα.



The screenshot shows the login and registration interface of the Hellenic Statistical Authority (ΕΛΛΗΝΙΚΗ ΣΤΑΤΙΣΤΙΚΗ ΑΡΧΗ). At the top left is the logo and name of the authority. The main content area is titled 'Είσοδος' (Login) and contains three sections: 1) A login form with fields for 'Όνομα χρήστη' (Email) and 'Κωδικός Πρόσβασης' (Password), a 'Σύνδεση' (Login) button, and a link for 'Ξεχάσατε τον κωδικό πρόσβασης;'. 2) A button for 'Σύνδεση μέσω TaxisNet'. 3) A section for users who do not have an account, with the text 'Δεν έχετε λογαριασμό:' followed by a blue 'Εγγραφή' (Registration) button circled in red, with a red arrow pointing to it. The footer includes 'release 1.13' on the left, 'powered by OPENVIEW Technology' on the right, and a small circular icon.

Στο μήνυμα που θα έρθει στο email σας κάνετε κλικ στο **Παρακαλώ κάντε κλικ για να ενεργοποιηθεί ο λογαριασμός σας:**

Αφού κάνετε κλικ θα ενεργοποιηθεί ο λογαριασμός σας.

ΣΗΜΑΝΤΙΚΟ: Σε περίπτωση που όταν κάνετε κλικ για ενεργοποίηση, εμφανιστεί μήνυμα «Δεν βρέθηκε κάτι» ή εμφανιστεί κενή οθόνη, μη ανησυχείτε έχει γίνει η ενεργοποίηση του λογαριασμού σας.

2. Σύνδεση στην εφαρμογή

Αφού κάνετε κλικ στον σύνδεσμο που ήρθε στο e-mail που δηλώσατε στην εγγραφή και σας εμφανιστεί ότι ο λογαριασμός σας ενεργοποιήθηκε, μπορείτε να συνδεθείτε στην εφαρμογή.

- Αν εισέρχεστε στην εφαρμογή για πρώτη φορά, βάζετε ως όνομα χρήστη το e-mail που έχετε δηλώσει και ως κωδικό πρόσβασης τον αυτοματοποιημένο κωδικό που πήρατε στο e-mail ενεργοποίησης. Καλό θα είναι να αλλάξετε τον κωδικό σας μετά την πρώτη σύνδεσή σας και να τον απομνημονεύσετε.
- Αν έχετε αλλάξει τον κωδικό σας εισέρχεστε με τον νέο κωδικό πρόσβασης



ΕΛΛΗΝΙΚΗ ΣΤΑΤΙΣΤΙΚΗ ΑΡΧΗ

Είσοδος

Όνομα χρήστη
Email

Κωδικός Πρόσβασης
Password

[Ξεχάσατε τον κωδικό πρόσβασης;](#)

Σύνδεση

Σύνδεση μέσω TaxisNet

Δεν έχετε λογαριασμό: [Εγγραφή](#)

1. Email

2. Κωδικός

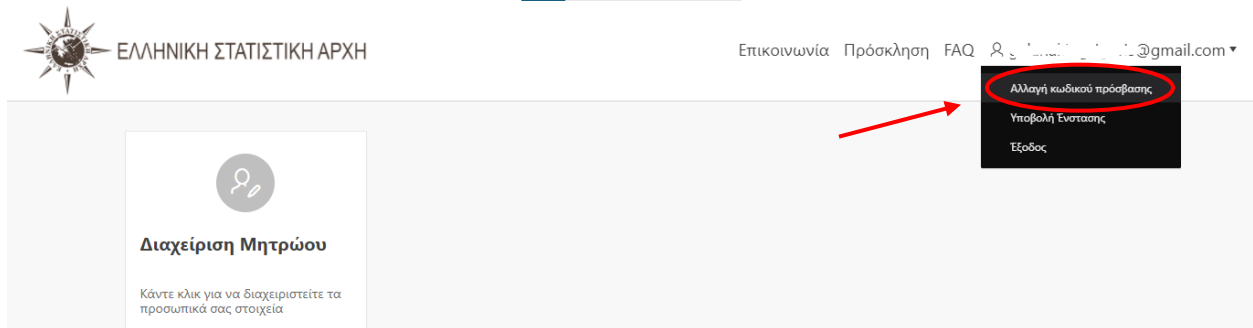
3. Σύνδεση

release 1.13

powered by OPENVIEW Technology

3. Αλλαγή Κωδικού Πρόσβασης

Πρέπει να έχετε συνδεθεί πρώτα. Πατήστε την επιλογή «Αλλαγή κωδικού πρόσβασης». Στην επόμενη σελίδα εισάγετε τον παλιό κωδικό σας. Έπειτα εισάγετε τον νέο κωδικό σας μία φορά και μία δεύτερη για επιβεβαίωση. Ο νέος κωδικός και η επιβεβαίωση πρέπει να ταιριάζουν απόλυτα.



ΕΛΛΗΝΙΚΗ ΣΤΑΤΙΣΤΙΚΗ ΑΡΧΗ

Επικοινωνία Πρόσκληση FAQ [\[email\]](#)

Αλλαγή κωδικού πρόσβασης
Υποβολή Ένστασης
Έξοδος

Διαχείριση Μητρώου
Κάντε κλικ για να διαχειριστείτε τα προσωπικά σας στοιχεία

Αλλαγή κωδικού πρόσβασης

1. Παλιός κωδικός

Παλιός Κωδικός

2. Νέος κωδικός

Νέος Κωδικός

3. Επιβεβαίωση

Επιβεβαίωση Κωδικού

νέου κωδικού

Ταίριασμα Κωδικών: ✓

4. Υποβολή

Πίσω

Υποβολή

4. Ξεχάσατε τον κωδικό πρόσβασης;

Κάντε κλικ στο «Ξεχάσατε τον κωδικό πρόσβασης;» και εισάγετε το e-mail ώστε να γίνει επαναφορά κωδικού. Ύστερα πατήστε στον σύνδεσμο που θα έρθει στο e-mail που δηλώσατε και πληκτρολογήστε έναν νέο κωδικό. Θα μπορείτε να συνδέεστε πλέον με τον νέο κωδικό.



The screenshot shows the login interface of the Hellenic Statistical Authority. It features a central form titled 'Είσοδος' (Login) with two input fields: 'Όνομα χρήστη' (Username) with a magnifying glass icon and 'Email', and 'Κωδικός Πρόσβασης' (Access Code) with a magnifying glass icon and 'Password'. Below these fields is a link that says 'Ξεχάσατε τον κωδικό πρόσβασης;' (Forgot your access code?), which is circled in red. A red arrow points to this link. Below the link is a black button labeled 'Σύνδεση' (Login). At the bottom of the form, there are two links: 'Δεν έχετε λογαριασμό;' (Don't have an account?) and 'Εγγραφή' (Registration). The footer of the page includes 'release 1.13' on the left and 'powered by OPENVIEW Technology' on the right.

5. Εγγραφή στο Μητρώο

Κάνετε κλικ στην επιλογή «Διαχείριση Μητρώου» και εισάγετε τα στοιχεία που σας ζητούνται. Τα πεδία με αστερίσκο είναι υποχρεωτικά. Τα στοιχεία σας πρέπει να είναι όπως στην ταυτότητα, κεφαλαία και χωρίς τόνους.

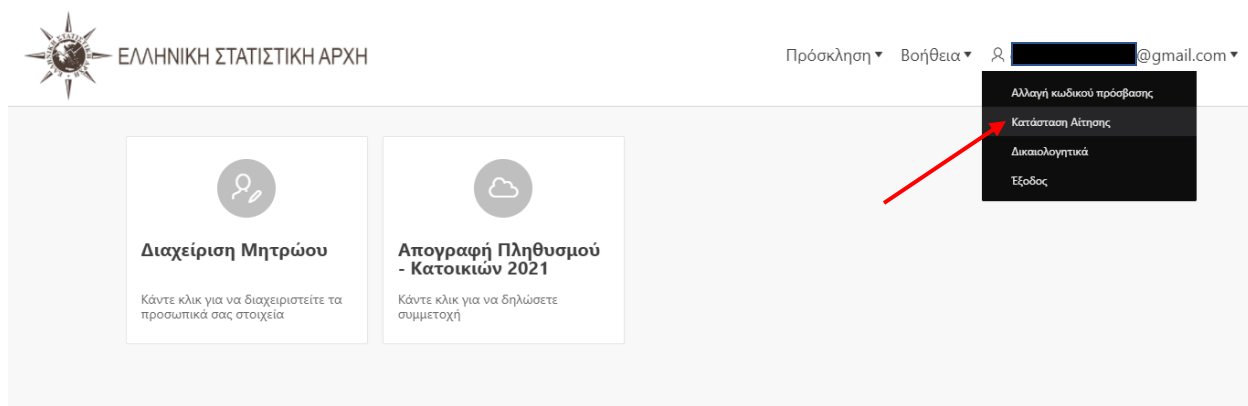


Επικοινωνία Πρόσκληση FAQ

The screenshot shows the registration interface of the Hellenic Statistical Authority. It features a central card titled 'Διαχείριση Μητρώου' (Manage Register) with a person icon. Below the title is the text 'Κάντε κλικ για να διαχειριστείτε τα προσωπικά σας στοιχεία' (Click to manage your personal data). The card is circled in red, and a red arrow points to it. The footer of the page includes 'release 1.13' on the left and 'powered by OPENVIEW Technology' on the right.

6. Κατάσταση αίτησης

Για να δείτε την κατάσταση της αίτησής σας πατήστε πάνω δεξιά στο όνομα χρήστη σας και ύστερα στην επιλογή «Κατάσταση Αίτησης».



Έπειτα μπορείτε να εκτυπώσετε την αίτησή σας πατώντας το κουμπί «Εκτύπωση αίτησης» στο κάτω δεξιά μέρος της σελίδας όπως φαίνεται και στην παρακάτω εικόνα.

Κατάσταση Αίτησης Χρήστη:

Αίτηση για Απογραφή Πληθυσμού - Κατοικιών

ΕΝΗΜΕΡΩΣΗ ΟΛΟΚΛΗΡΩΜΕΝΗ ΑΠΟΔΟΧΗ ΑΠΟΡΡΙΨΗ

Απαντήσεις Αίτησης		Γεωγραφικές Επιλογές	
Επίπεδο Εκπαίδευσης		Νομός	
Εμπειρία σε έρευνες της ΕΛΣΤΑΤ		Εποπτεία	
Κατάσταση Απασχόλησης		Δήμος	
		Δημοτική Ενότητα	
		Προτίμηση Κοινότητας 1	

Εκτύπωση Αίτησης

7. Επιστροφή στην αρχική σελίδα

Μπορείτε να επιστρέψετε στην αρχική σελίδα οποιαδήποτε στιγμή και από οποιαδήποτε σελίδα βρίσκεστε πατώντας το λογότυπο πάνω αριστερά.

Εγγραφή

Η ΣΥΜΠΛΗΡΩΣΗ ΤΩΝ Πεδίων με Αστερίσκο είναι Υποχρεωτική

ΤΑ ΠΑΡΑΚΑΤΩ ΣΤΟΙΧΕΙΑ ΝΑ ΣΥΜΠΛΗΡΩΘΟΥΝ ΟΠΩΣ ΕΜΦΑΝΙΖΟΝΤΑΙ ΣΤΗΝ ΤΑΥΤΟΤΗΤΑ, ΜΕ ΚΕΦΑΛΑΙΑ ΓΡΑΜΜΑΤΑ ΚΑΙ ΧΩΡΙΣ ΤΟΝΟΥΣ

* Όνομα

* Επώνυμο

* Όνομα Πατρός

* Όνομα Μητρός

* Ημερομηνία Γέννησης



* Φύλο

- Επιλέξτε -



* Α.Φ.Μ.

* Α.Μ.Κ.Α.

* Α.Μ.Α.

* Ταυτότητα ή Διαβατήριο (μόνο αν δεν υπάρχει Ταυτότητα)

- Επιλέξτε -



* Αριθμός Δελτίου Ταυτότητας/Διαβατηρίου

Ηλ. Ταχυδρομείο

galanakis.grigoris@gmail.com